

# Zubehör

# H0 0



**H0 – 14 Stück 3262**

**0 – 14 Stück 25682**

## Brückengeländer der Hamburger Kehrwiederbrücke

Messing-Ätzteile



**H0 – Modelllänge 72 cm 3264**

**0 – Modelllänge 56 cm 25678**

**H0 3261**

**0 25679**



## Zeitungswagen

für den Bahnsteig –  
passend zu Epoche III  
Messing-Ätzteile mit  
Beschriftungssatz

## Einachsiger Viehanhänger

Messing-Ätz- und -Guss-Teile

**Spur H0 – Bausatz 4525**

**Spur 0 – Bausatz 25681**



## Absperrgitter

Für kurzfristiges Absperren bei Veranstaltungen;  
ab Epoche IV  
Neusilber-Ätzteile



## Neu! Schallschluck-Material

### aus Regenerat-Gummi

feinporig, dauerelastisch,  
verrottungsfest

### Schallschluckplatten

1000 x 1000 mm

**3 mm stark 74230**

**5 mm stark 74250**

**6 mm stark 74260**

### Gleisbettungsstreifen

**3 mm stark, 1000 mm lang**

17 mm breit (Halb-H0) **74231**

20 mm breit (N) **74232**

34 mm breit (H0/Halb-0) **74233**

70 mm breit (0) **74234**

**5 mm stark, 1000 mm lang**

17 mm breit (Halb-H0) **74251**

34 mm breit (H0/Halb-0) **74253**

70 mm breit (0) **74234**

**6 mm stark, 1000 mm lang**

17 mm breit (Halb-H0) **74261**

34 mm breit (H0/Halb-0) **74263**

70 mm breit (0) **74264**

### Latex Schotterkleber

dauerelastisch

250 ml **74051**

500 ml **74052**

1000 ml **74053**

## Bahnhofslampe

nach 12-m-Mast-Vorbild  
Mast mit Messingguss-Ausleger,  
beleuchtet


**H0 – Echtholzmast 33204**

**H0 – unbeleuchtet 33205**

**0 – Echtholzmast 25212**



# Zubehör N TT H0 0



## **Doppelbank Epoche III**


DB – aus den 50er Jahren  
Messing-Ätzteile

|                     |              |
|---------------------|--------------|
| <b>N – 2 Stück</b>  | <b>6996</b>  |
| <b>TT – 2 Stück</b> | <b>5867</b>  |
| <b>H0 – 2 Stück</b> | <b>3256</b>  |
| <b>0 – 1 Stück</b>  | <b>25676</b> |

## **Bahnhofs- oder Haltestellenbank**

Moderne Ausführung mit Gittersitzen  
Neusilber mit Messigguss-Unterteil

|                     |              |
|---------------------|--------------|
| <b>N – 2 Stück</b>  | <b>6997</b>  |
| <b>TT – 2 Stück</b> | <b>5868</b>  |
| <b>H0 – 2 Stück</b> | <b>3257</b>  |
| <b>0 – 1 Stück</b>  | <b>25677</b> |



# Zubehör 0



## **DB-Zugabschluss- scheiben**

8 × Halter Zg 3,  
2 × Halter Zg 4,  
mit Schiebebildern

**H0 4204**


**0 2520**

## **Telegrafmasten mit Einzelisolatoren**

Messingguss-Teile

**0 – 20 Isolatoren, 5 Masten 25683**

**1 – 20 Isolatoren, 5 Masten 2914**



## **Schürhakengestell**

aus Messing

**Z – Ätzteile 6879**

**0 – Ätzteile 25684**

# MODEL MATES

MODEL MATES ist ein britischer Hersteller von schnell trocknenden Farben zum Weathering von Modellen: Gelände, Häuser, Geräte, Fahrzeuge ...

MODEL MATES-Farben sind wasserlöslich und -verarbeitbar, aber auch in Alkoholen und anderen Lösungsmitteln – mit MODEL MATES schließt man also das Weathering ab, bevor ein hauchdünnes(!) Übersprühen mit (mattem) Klarlack die Objekte schützt.

MODEL MATES-Farben gibt es in drei grundsätzlichen Ausführungen: **durchscheinend** (transluzent), **deckend** (opak) und mit **Effekten** abtrocknend.

| Effekte                       | 18 ml | 50 ml |
|-------------------------------|-------|-------|
| Hauptgleis-Verschmutzung      | 49322 | 49357 |
| Nebengleis-Verschmutzung      | 49323 | 49358 |
| Abstellgleis-Verschmutzung    | 49324 | 49359 |
| Rost-Effekt „normal“          | 49302 | 49360 |
| Rost-Effekt gelb              | 49305 | 49371 |
| Rost-Effekt kupfer            | 49306 | 49372 |
| Kalk-Effekt                   | 49303 | 49361 |
| Fugenfüller                   | 49304 | 49362 |
| Grünspan grünlich             | 49325 | 49363 |
| Grünspan bläulich             | 49326 | 49364 |
| Schneeeffekt-Sprühdose 200 ml | 49060 |       |

MODEL MATES-Effekt-Farben für Gleise, Metall-Imitationen, Klinkerfugen und Schnee.



Beispiel:  
vollflächig mit  
Rost-Effekt  
behandelte  
Oberfläche

| Deckend – opak        | 18 ml | 50 ml |
|-----------------------|-------|-------|
| Rußschwarz            | 49310 | 49345 |
| Schiefergrau          | 49311 | 49346 |
| Hellgrau              | 49312 | 49347 |
| Schmutzigbraun dunkel | 49313 | 49348 |
| Schmutzigbraun hell   | 49314 | 49349 |
| Ölbraun dunkel        | 49315 | 49350 |
| Ölbraun hell          | 49316 | 49351 |
| Sandbraun dunkel      | 49317 | 49352 |
| Sandbraun hell        | 49318 | 49353 |
| Moosgrün hell         | 49319 | 49354 |
| Moosgrün dunkel       | 49320 | 49356 |
| Schimmel              | 49321 | 49355 |
| Weiß                  | 49327 | 49365 |

Deckende MODEL MATES-Farben auf dunkle Plastik- oder metallene Ätz- bzw- Gussteile – oder zum nachträglichen Abtönen von acryllackierten Objekten.

Durchscheinende MODEL MATES-Farben für Felsen, Beton, Ziegel, Hauswände, helle Fahrzeugmodelle usw.

| Durchscheinend – transluzent | Sprühdose 200 ml | Becher 18 ml | Becher 50 ml |
|------------------------------|------------------|--------------|--------------|
| Hellgrau                     | 49050            | 49200        | 49212        |
| Schmutzigbraun               | 49051            | 49201        | 49213        |
| Moosgrün                     | 49052            | 49202        | 49217        |
| Ölbraun                      | 49053            | 49203        | 49214        |
| Rostrot                      | 49054            | 49204        | 49216        |
| Rußschwarz                   | 49055            | 49205        | 49210        |
| Sandbraun                    | 49056            | 49206        | 49215        |
| Schiefergrau                 | 49057            | 49207        | 49211        |
| Schimmel                     |                  | 49208        | 49218        |
| Schmutziggelb                | 49058            | 49209        | 49219        |
| Verdünnung                   |                  | 49199        | 49220        |